



נציבות קבילות השוטרים והסוהרים | דוח שנתי 2004-2006

25



# נתונים





## נושאים עיקריים בקבילות

- סיווג, שכר וביצוע תשלומים:** הורדה/העלאה של הסוג המקצועי, גרירת סיווג, עיוותים בשכר, תוספת פעילות, תוספות נלוות, תוספת ותק פעילות, פדיון חופשה, קצובת נסיעה, עיכוב שכר, גמול השתלמות, תמריץ, עבודה בשכר, דירוגי שכר, ניכויים, משכורת מוגדלת/מינוי מ"מ.
- חוות דעת:** הערכה תקופתית, הערכה מיוחדת, ריאיון.
- תנאי השירות וסדרי השירות:** סידורי עבודה, שעות עבודה, חופשות ופגרות, העברה, שיבוץ, שינוי מעמד, זכויות לוותק, קביעת דרגה ומעמד בעת גיוס, רכב צמוד, הכרה בתקופות שירות קודמות.
- הפסקת שירות:** פיטורין, הוצאה לקצבה, התפטרות, חזרה לשירות.
- זכויות בפרישה:** פיצויי פיטורין, פיצויי פרישה, גמלאות, מענק פרישה, דרגת פרישה, חופשת פרישה.
- יחסי מפקד-פקוד:** העלבה, אפליה, אי-היענות לבקשה, התעמרות, איומים, התנכלות, מתן פקודות גרועות, יחס גרוע, חוסר גיבוי, נוקשות.
- קורסים ולימודים:** הדחה מקורס, אי-מתן אפשרות לצאת לקורס, לימודים אקדמיים, לימודי בגרות, השתלמות מקצועית, הכרה בתעודות השכלה, השתתפות כספית.
- שירותי רווחה:** השתתפות בשכר לימוד בגני ילדים, מלגות, השתתפות בהוצאות חורגות.
- אפסניה וכלכלה:** חיוב בהוצאות אובדן או נזק לציוד, הצטיידות במדים, כלכלה.
- רפואה:** ועדות רפואיות, טיפול רפואי, תעודות מחלה, ביקור בעת מחלה, זימון לרופא בתקופת מחלה, העסקה בזמן מחלה.
- קירות, בירור משמעת:** הליכי בירור, העמדה לדין משמעת, הוצאות הגנה משפטית, פגיעה בקידום, חופשה כפויה, אזהרה, הערת מפקד.
- רשומות:** תיקון רישומים, אישורים.
- מינהל לא תקין:** כללי, משרדי, מבצעי.
- קידום:** קידום בדרגה, קידום בתפקיד, קידום רטרואקטיבי.



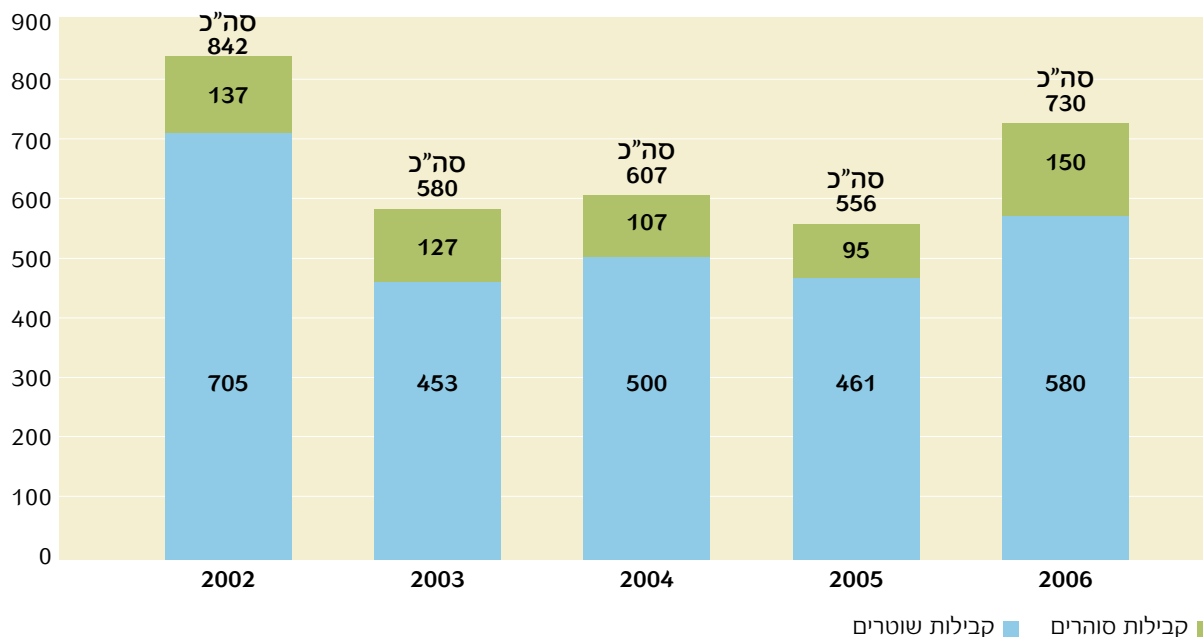
### נתונים כלליים

שנה	סה"כ קבילות שוטרים וסוהרים שהתקבלו	קבילות שוטרים מס'	קבילות סוהרים מס'	סה"כ קבילות שוטרים וסוהרים שהטיפול בהם הסתיים	סה"כ קבילות שוטרים וסוהרים שנותרו לטיפול
2004	607	500	107	338	688
2005	556	461	95	670	574
2006	730	580	150	961	343

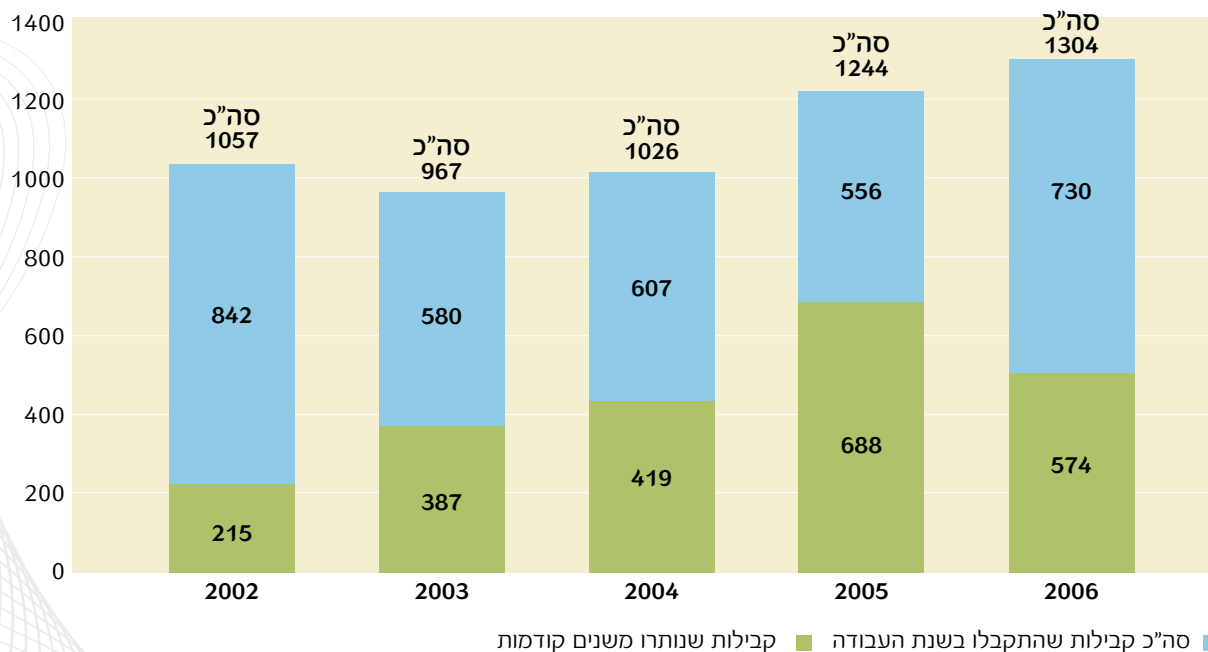
שנה	קבילות שביחורן הסתיים ונמצאו צודקות		קבילות שביחורן הסתיים ונמצאו לא צודקות		קבילות שלא התבררו עד תום	
	מס' קבילות	מס' באחוזים	מס' קבילות	מס' באחוזים	מס' קבילות	מס' באחוזים
2004	120	35%	145	43%	73	22%
2005	194	29%	382	57%	94	14%
2006	315	33%	529	55%	117	12%



### השוואת מספר הקבילות שהתקבלו בשנים 2002-2006

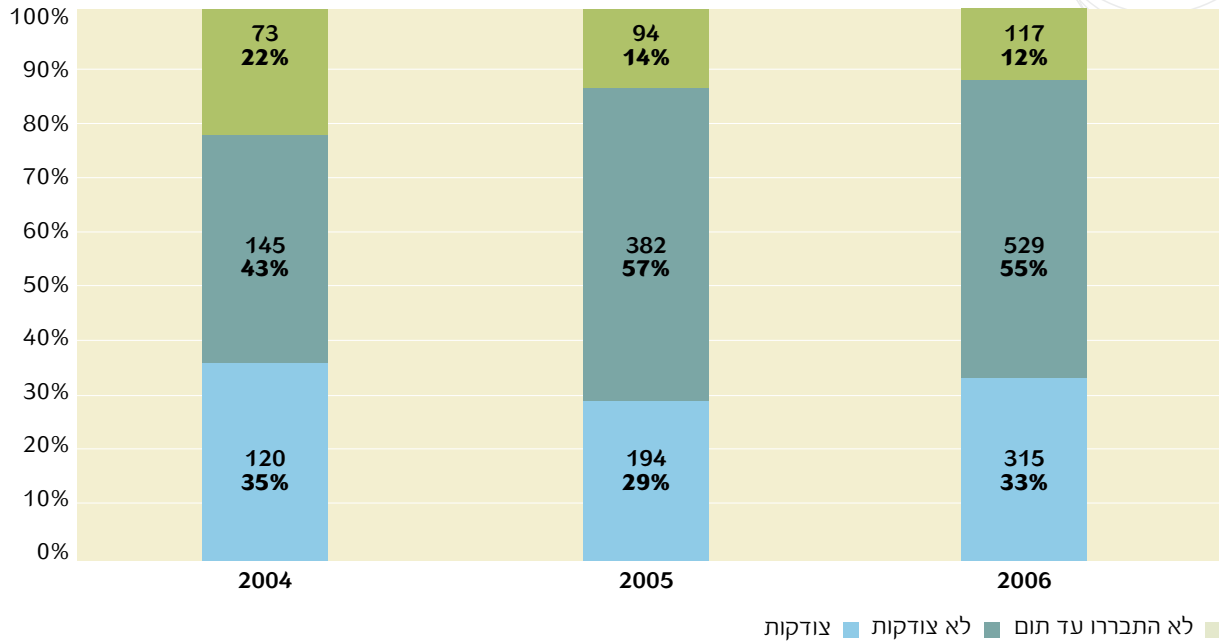


### קבילות שוטרים וסוהרים שעמדו לטיפול בשנים 2002-2006

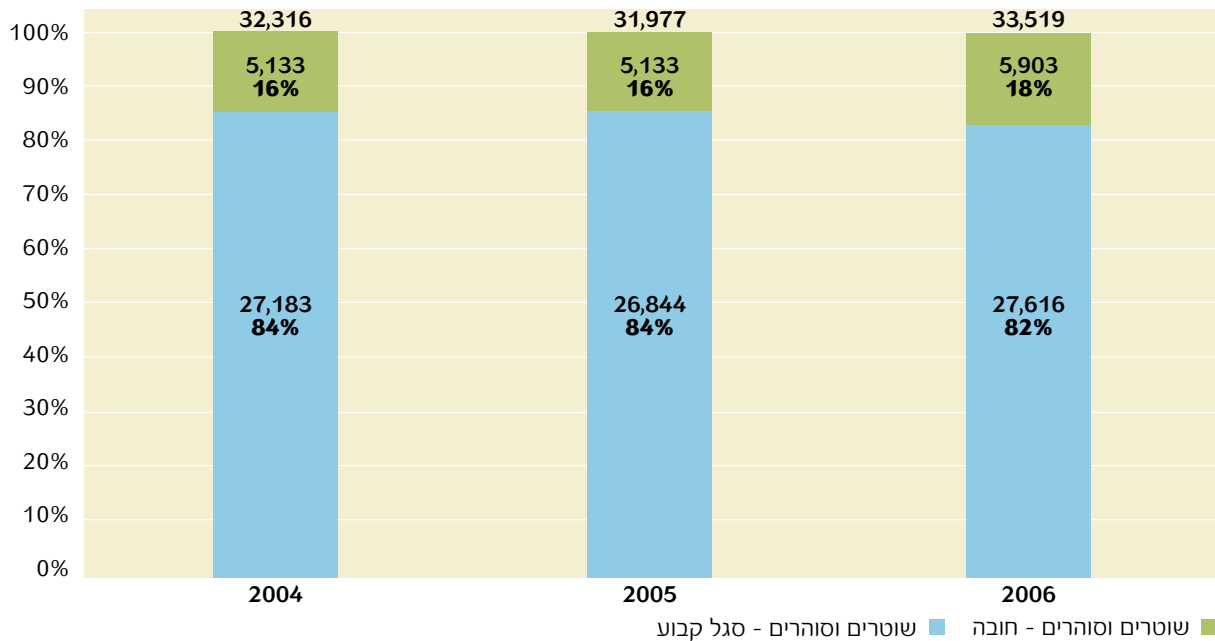




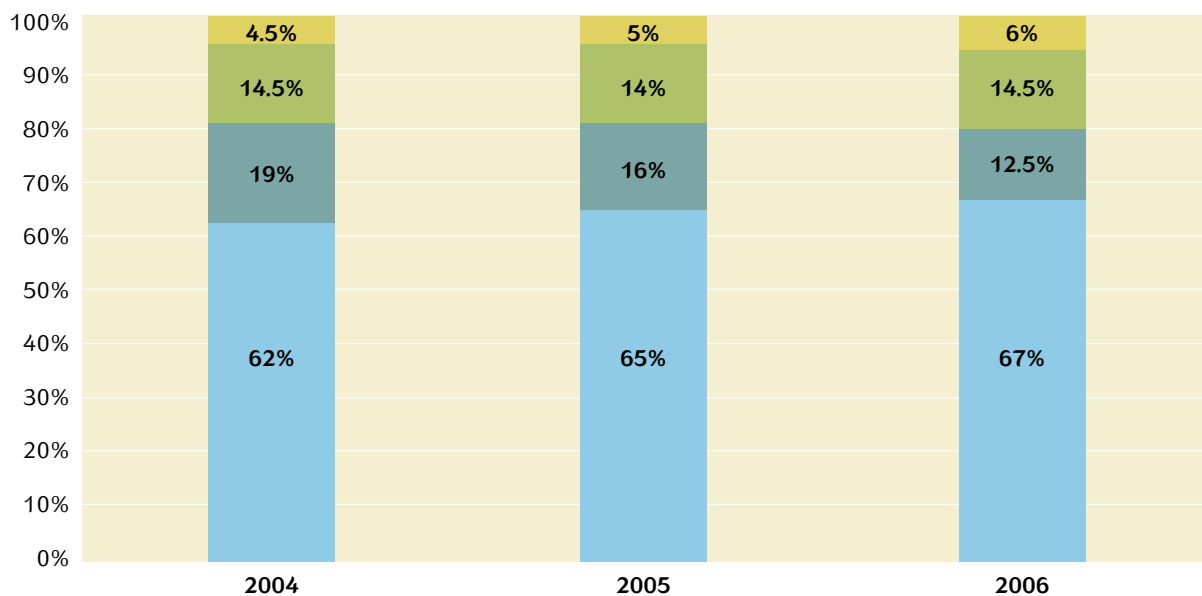
**התפלגות תוצאות הבירור בקבילות שוטרים וסוהרים בשנים 2004-2006**



**התפלגות מעמד הקובלים לנציב קבילות השוטרים והסוהרים בשנים 2004-2006**



### התפלגות מעמד הקובלים לנציגי קבילות החיילים בשנים 2002-2006



■ אחרים ■ חיילים בשירות החובה ■ חיילים בשירות המילואים ■ חיילים בשירות הקבע



## עיקרי הנתונים של קבילות שוטרים

### קבילות שהתקבלו:

בשנת 2004 התקבלו 500 קבילות שוטרים, ובסיום השנה נותרו לטיפול 589 קבילות שוטרים.  
 בשנת 2005 התקבלו 461 קבילות שוטרים, ובסיום השנה נותרו לטיפול 506 קבילות שוטרים.  
 בשנת 2006 התקבלו 580 קבילות שוטרים, ובסיום השנה נותרו לטיפול 299 קבילות שוטרים.

### קבילות שבירורן הסתיים:

בשנת 2004 הסתיים הטיפול ב-249 קבילות שוטרים (לרבות קבילות שנותרו לטיפול משנים קודמות).  
 בשנת 2005 הסתיים הטיפול ב-544 קבילות שוטרים (לרבות קבילות שנותרו לטיפול משנים קודמות).  
 בשנת 2006 הסתיים הטיפול ב-787 קבילות שוטרים (לרבות קבילות שנותרו לטיפול משנים קודמות).

### תוצאות הבירור:

#### קבילות צודקות:

76 (31%) מהקבילות שבירורן הסתיים בשנת 2004, נמצאו צודקות ו/או עניינן בא על תיקונו.  
 146 (27%) מהקבילות שבירורן הסתיים בשנת 2005, נמצאו צודקות ו/או עניינן בא על תיקונו.  
 261 (33%) מהקבילות שבירורן הסתיים בשנת 2006, נמצאו צודקות ו/או עניינן בא על תיקונו.

#### קבילות לא צודקות:

108 (43%) מהקבילות שבירורן הסתיים בשנת 2004, נמצאו לא צודקות.  
 318 (58%) מהקבילות שבירורן הסתיים בשנת 2005, נמצאו לא צודקות.  
 422 (54%) מהקבילות שבירורן הסתיים בשנת 2006, נמצאו לא צודקות.

### קבילות שלא התבררו עד תום:

65 (26%) מהקבילות בשנת 2004 לא התבררו עד תום.  
 80 (15%) מהקבילות בשנת 2005 לא התבררו עד תום.  
 104 (13%) מהקבילות בשנת 2006 לא התבררו עד תום.

### התפלגות לפי נושאי ליבה:

בשנת 2004 מספר הקבילות הגדול ביותר היה בנושא סיווג שכר ותשלומים (173 קבילות), אחריו יחסי מפקד-פקוד (111 קבילות) ובמקום השלישי תנאי שירות וסדרי שירות (82 קבילות).

בשנת 2005 מספר הקבילות הגדול ביותר היה בנושא סיווג שכר ותשלומים (171 קבילות), אחריו יחסי מפקד-פקוד (108 קבילות) ובמקום השלישי תנאי שירות וסדרי שירות (82 קבילות).

בשנת 2006 מספר הקבילות הגדול ביותר היה בנושא יחסי מפקד-פקוד (174 קבילות), אחריו סיווג שכר ותשלומים (135 קבילות) ובמקום השלישי תנאי השירות וסדרי שירות (97 קבילות).

**מודגש כי קבילה יכולה לכלול יותר מנושא אחד, ולפיכך כמות נושאי הקבילות עולה על כמות מספר הקבילות.**

### התפלגות נושאי הקבילות (על בסיס נושאי הקבילות שהתקבלו באותן שנים):

#### יחסי מפקד פקוד:

בשנת 2004 התקבלו לטיפול 111 (19%) קבילות בנושא יחסי מפקד-פקוד.  
 בשנת 2005 התקבלו לטיפול 108 (18%) קבילות בנושא יחסי מפקד-פקוד.  
 בשנת 2006 התקבלו לטיפול 174 (24%) קבילות בנושא יחסי מפקד-פקוד.

בשנת 2005 התקבלו לטיפול 33 (6%) קבילות בנושא רפואה.

בשנת 2006 התקבלו לטיפול 37 (5%) קבילות בנושא רפואה.

#### קורסים ולימודים:

בשנת 2004 התקבלו לטיפול 12 (2%) קבילות בנושא קורסים ולימודים.

בשנת 2005 התקבלו לטיפול 22 (4%) קבילות בנושא קורסים ולימודים.

בשנת 2006 התקבלו לטיפול 19 (3%) קבילות בנושא קורסים ולימודים.

#### קידום:

בשנת 2004 התקבלו לטיפול 69 (12%) קבילות בנושא קידום.

בשנת 2005 התקבלו לטיפול 49 (8%) קבילות בנושא קידום.

בשנת 2006 התקבלו לטיפול 67 (9%) קבילות בנושא קידום.

#### חוות דעת:

בשנת 2004 התקבלו לטיפול 16 (3%) קבילות בנושא חוות דעת.

בשנת 2005 התקבלו לטיפול 10 (2%) קבילות בנושא חוות דעת.

בשנת 2006 התקבלו לטיפול 10 (1%) קבילות בנושא חוות דעת.

#### הפסקת שירות:

בשנת 2004 התקבלו לטיפול 4 (1%) קבילות בנושא הפסקת שירות.

בשנת 2005 התקבלו לטיפול 9 (2%) קבילות בנושא הפסקת שירות.

בשנת 2006 התקבלו לטיפול 15 (2%) קבילות בנושא הפסקת שירות.

#### יחסים בין אישיים:

בשנת 2004 התקבלו לטיפול 20 (3%) קבילות בנושא יחסים בין-אישיים.

בשנת 2005 התקבלו לטיפול 35 (6%) קבילות בנושא יחסים בין-אישיים.

בשנת 2006 התקבלו לטיפול 41 (6%) קבילות בנושא יחסים בין-אישיים.

#### סיווג שכר וביצוע תשלומים:

בשנת 2004 התקבלו לטיפול 173 (30%) קבילות בנושא סיווג שכר וביצוע תשלומים.

בשנת 2005 התקבלו לטיפול 171 (29%) קבילות בנושא סיווג שכר וביצוע תשלומים.

בשנת 2006 התקבלו לטיפול 135 (19%) קבילות בנושא סיווג שכר וביצוע תשלומים.

#### תנאי שירות וסדרי שירות:

בשנת 2004 התקבלו לטיפול 82 (14%) קבילות בנושא תנאי שירות וסדרי שירות.

בשנת 2005 התקבלו לטיפול 82 (14%) קבילות בנושא תנאי שירות וסדרי שירות.

בשנת 2006 התקבלו לטיפול 97 (14%) קבילות בנושא תנאי שירות וסדרי שירות.

#### שירותי רווחה:

בשנת 2004 התקבלו לטיפול 12 (2%) קבילות בנושא שירותי רווחה.

בשנת 2005 התקבלו לטיפול 8 (1%) קבילות בנושא שירותי רווחה.

בשנת 2006 התקבלו לטיפול 27 (4%) קבילות בנושא שירותי רווחה.

#### רפואה:

בשנת 2004 התקבלו לטיפול 25 (4%) קבילות בנושא רפואה.



איש, מהם 81% שוטרים במעמד קבע ו-19% שוטרי חובה. בשנת 2006 שירתו בשירות פעיל של המשטרה 27,657 איש, מהם 79% שוטרים במעמד קבע ו-21% שוטרי חובה.

#### התפלגות שוטרים קובלים לפי מעמד ודרגות:

בשנת 2004 77% מכלל השוטרים שקבלו הנם שוטרים במעמד קבע ו-23% בשירות חובה. בשנת 2005 90% מכלל השוטרים שקבלו הנם שוטרים במעמד קבע ו-10% בשירות חובה. בשנת 2006 94% מכלל השוטרים שקבלו הנם שוטרים במעמד קבע ו-6% בשירות חובה.

מתוך 500 הקבילות שהתקבלו בשנת 2004: 124 קבילות (25%) הוגשו על-ידי אנשי משטרה בדרגות שוטר ורב-שוטר. 301 קבילות (60%) הוגשו על-ידי אנשי משטרה בדרגות סמל שני ועד רב-נגד. 75 קבילות (15%) הוגשו על-ידי אנשי משטרה בדרגות מפקח משנה ומעלה.

מתוך 461 הקבילות שהתקבלו בשנת 2005: 53 קבילות (12%) הוגשו על-ידי אנשי משטרה בדרגות שוטר ורב-שוטר. 314 קבילות (68%) הוגשו על-ידי אנשי משטרה בדרגות סמל שני ועד רב-נגד. 94 קבילות (20%) הוגשו על-ידי אנשי משטרה בדרגות מפקח משנה ומעלה.

מתוך 580 הקבילות שהתקבלו בשנת 2006: 56 קבילות (10%) הוגשו על-ידי אנשי משטרה בדרגות שוטר ורב-שוטר. 451 קבילות (78%) הוגשו על-ידי אנשי משטרה בדרגות סמל שני ועד רב-נגד. 73 קבילות (12%) הוגשו על-ידי אנשי משטרה בדרגות מפקח משנה ומעלה.

#### משמעת וחקירה:

בשנת 2004 התקבלו לטיפול 15 (3%) קבילות בנושא משמעת וחקירה. בשנת 2005 התקבלו לטיפול 21 (4%) קבילות בנושא משמעת וחקירה. בשנת 2006 התקבלו לטיפול 12 (2%) קבילות בנושא משמעת וחקירה.

#### אפסניה, כלכלה, אכסון ודירור:

בשנת 2004 התקבלו לטיפול 7 (1%) קבילות בנושא משמעת וחקירה. בשנת 2005 התקבלו לטיפול 6 (1%) קבילות בנושא משמעת וחקירה. בשנת 2006 התקבלו לטיפול 7 (1%) קבילות בנושא משמעת וחקירה.

#### רשומות ומנהל לא תקין:

בשנת 2004 התקבלו לטיפול 26 (4%) קבילות בנושא רשומות ומנהל לא תקין. בשנת 2005 התקבלו לטיפול 22 (4%) קבילות בנושא רשומות ומנהל לא תקין. בשנת 2006 התקבלו לטיפול 18 (3%) קבילות בנושא רשומות ומנהל לא תקין.

(קבילה יכולה לכלול יותר מנושא אחד, ולפיכך כמות נושאי הקבילות גדולה מכמות מספר הקבילות).

#### אוכלוסיית השוטרים הקובלים

אוכלוסיית השוטרים שקבלו מתפלגת בין שוטרים במעמד קבע (שוטר, שת"מ שמ"ז) לבין שוטרי חובה (מג"ב ושח"מ).

התפתחות כוח האדם במשטרת ישראל היא כדלהלן: בשנת 2004 שירתו בשירות פעיל של המשטרה 27,360 איש, מהם 81% שוטרים במעמד קבע ו-19% שוטרי חובה. בשנת 2005 שירתו בשירות פעיל של המשטרה 26,836



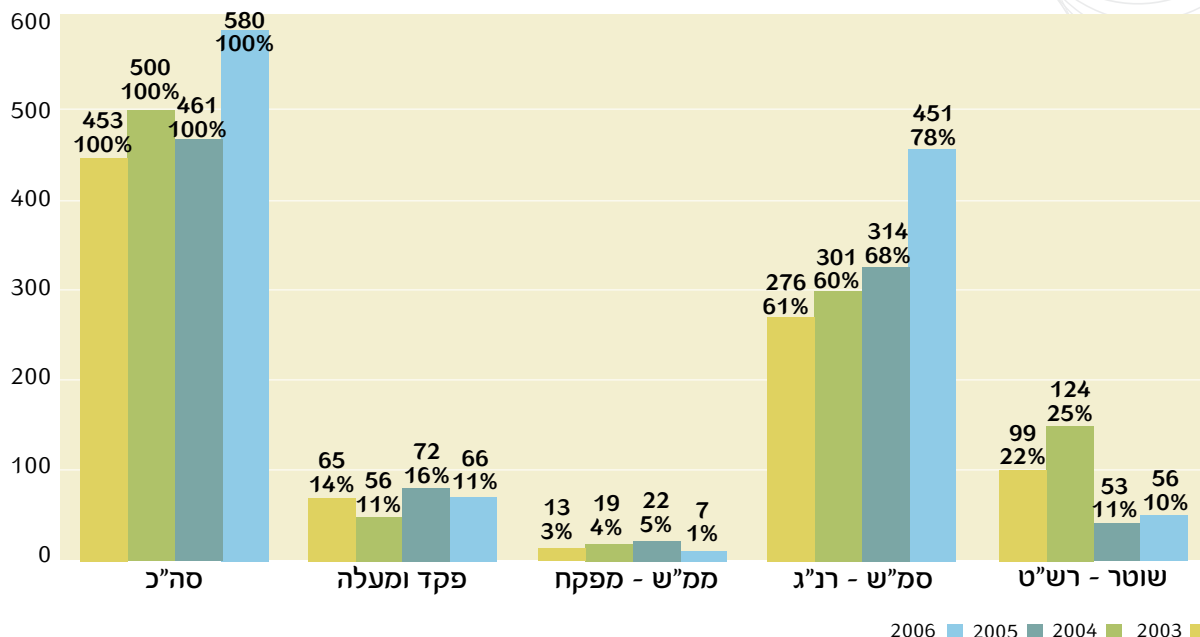
## קבילות שוטרים - נתונים משווים בשנים 2004-2006 (לעומת שנת 2003)

השינוי בשנת 2006		שנת 2006	השינוי בשנת 2005		שנת 2005	השינוי בשנת 2004		שנת 2004	שנת 2003	הנושא
השינוי %	ההפרש		השינוי %	ההפרש		השינוי %	ההפרש			
26	119	580	-8	-39	461	10	47	500	453	סה"כ קבילות שהתקבלו במהלך השנה
-14	-82	506	75	252	590	6	19	338	319	סה"כ קבילות שנתרו משנים קודמות
4	37	1086	25	213	1051	9	66	838	772	סה"כ הקבילות לטיפול בשנת הדו"ח
45	244	787	119	296	544	-43	-185	249	434	סה"כ קבילות שהטיפול בהן הסתיים בשנת הדו"ח
-41	-207	299	-14	-83	506	74	251	589	338	סה"כ קבילות פתוחות שנתרו בסוף שנת הדו"ח

קבילה יכולה לכלול יותר מנושא אחד.  
 בשנת 2003 התקבלו 453 קבילות שכללו 574 נושאים.  
 בשנת 2004 התקבלו 500 קבילות שכללו 584 נושאים.  
 בשנת 2005 התקבלו 461 קבילות שכללו 588 נושאים.  
 בשנת 2006 התקבלו 580 קבילות שכללו 712 נושאים.



התפלגות שוטרים קובלים לפי דרגות בשנים 2002-2006 (לעומת שנת 2003)



משך זמן הטיפול בקבילות שוטרים שביורון הסתיים בשנים 2004-2006

2006		2005		2004		משך זמן הטיפול
התפלגות % -ב	סה"כ קבילות	התפלגות % -ב	סה"כ קבילות	התפלגות % -ב	סה"כ קבילות	
8	66	7	38	12	31	עד שבועיים
8	63	5	24	13	32	משבועיים עד חודש
12	93	9	51	19	46	מחודש עד חודשיים
8	65	5	29	11	27	מ-2 עד 3 חודשים
7	57	5	25	7	17	מ-3 עד 4 חודשים
5	42	4	23	10	26	מ-4 עד 5 חודשים
3	22	5	27	3	8	מ-5 עד 6 חודשים
48	379	60	327	25	62	מ-6 חודשים ומעלה
<b>100</b>	<b>787</b>	<b>100</b>	<b>544</b>	<b>100</b>	<b>249</b>	<b>סה"כ</b>

הנתונים מתייחסים גם לקבילות שהתקבלו לפני השנה המצוינת.

### התפלגות קבילות שוטרים לפי נושאי קבילות בשנים 2004-2006 (לעומת שנת 2003)

שנת 2006		שנת 2005		שנת 2004		שנת 2003		נושאי הקבילה
מספר קבילות	% מתוך סה"כ הקבילות	מספר קבילות	% מתוך סה"כ הקבילות	מספר קבילות	% מתוך סה"כ הקבילות	מספר קבילות	% מתוך סה"כ הקבילות	
174	24	108	18	111	19	86	15	יחסי מפקד-פקוד
41	6	35	6	20	3	16	3	יחסים בין-אישיים
135	19	171	29	173	30	146	25	סיווג שכר ותשלומים
97	14	82	14	82	14	99	17	תנאי שירות וסדרי שירות
27	4	8	1	12	2	12	2	שירותי רווחה
37	5	33	6	25	4	18	3	רפואה
19	3	22	4	12	2	7	1	קורסים ולימודים
67	9	49	8	69	12	41	7	קידום
10	1	10	2	16	3	19	3	חוות דעת
15	2	9	2	4	1	10	2	הפסקת שירות
4	1	1	0	4	1	2	0	זכויות לאחר פרישה
12	2	21	4	15	3	35	6	משמעת וחקירה
7	1	6	1	7	1	32	6	אפסניה, כלכלה, אכסון ודיור
18	3	22	4	26	5	27	5	רשומות ומינהל לא תקין
0	0	0	0	0	0	1	0	דת
41	6	9	2	6	1	20	4	שונות
1	0	0	0	0	0	1	0	סיווג ביטחוני
7	1	0	0	1	0	2	0	נפגעים
0	0	2	0	1	0	0	0	משטר
712	100	588	100	584	100	574	100	סה"כ

קבילה יכולה לכלול יותר מנושא אחד.



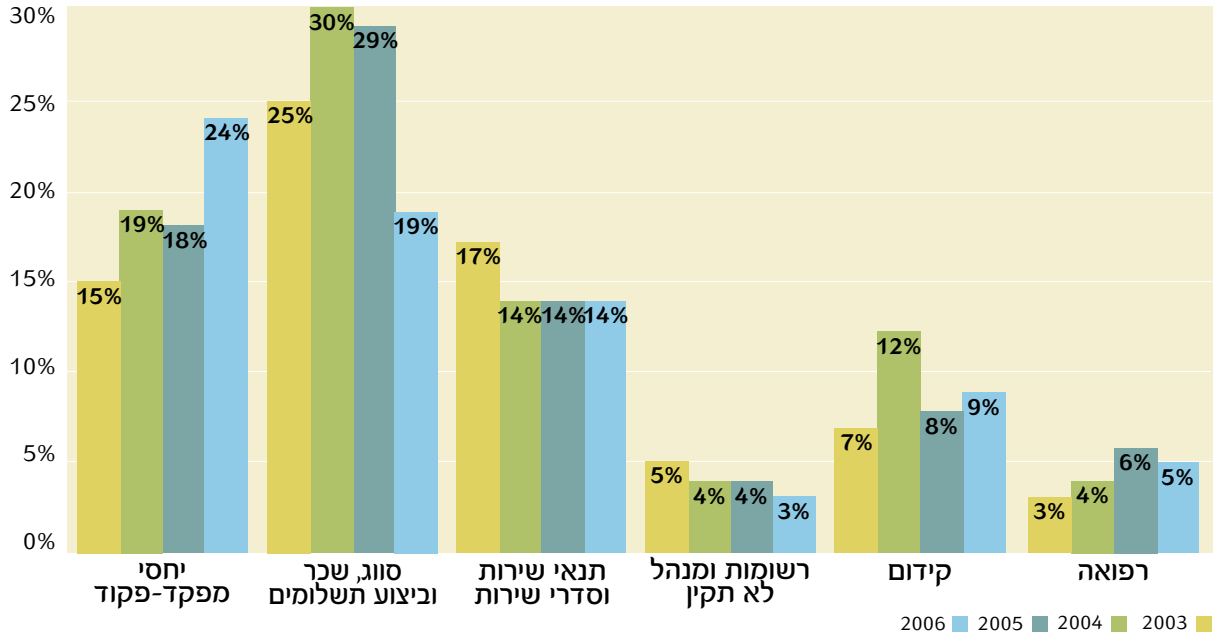
**התפלגות קבילות שוטרים לפי נושאי קבילות ותוצאות הביורוריים בשנים 2004-2006 (לעומת שנת 2003)**

נושאי הקבילה	שנת 2003				שנת 2004				שנת 2005				שנת 2006			
	לא	לא	אודקות	לא	לא	אודקות	סר"כ	לא	לא	אודקות	סר"כ	לא	לא	אודקות	סר"כ	
יחסי תפקד - פקוד	8	17	44	19	17	42	9	5	28	146	26	78	42	206	42	
יחסים בין-אישיים	1	3	13	9	0	11	0	0	11	28	9	6	13	39	13	
סיווג שכר ותשלומים	104	70	187	13	42	75	31	42	2	188	65	115	8	269	132	
תנאי שירות וסדרי שירות	46	40	101	15	22	53	15	22	16	83	21	53	9	127	79	
שירות רווחה	3	10	16	3	1	6	5	1	0	13	3	6	4	16	10	
רפואה	5	3	13	5	2	7	0	2	5	40	10	26	4	37	21	
קורסים ולימודים	4	4	8	0	4	4	0	4	0	22	6	13	3	27	14	
קידום	16	18	41	7	26	42	13	26	3	69	13	54	2	84	61	
חוות דעת	3	5	10	2	1	6	3	1	2	13	5	5	3	30	18	
מפסקות שירות	0	5	11	6	1	1	0	1	0	8	2	6	0	18	15	
זכויות לאחז פרישה	1	6	8	1	3	3	0	3	0	1	1	0	0	4	1	
משמעת ותקרה	6	9	28	13	5	14	2	5	7	26	5	13	8	25	13	
אפסניה, כלכלה, אכסון ודיון	16	3	19	0	1	3	2	1	0	10	6	2	2	20	3	
רשומות וניהול לא תקין	33	15	50	2	5	17	6	5	6	16	6	6	4	36	9	
דת	0	0	1	1	0	0	0	0	0	0	0	0	0	0	0	
שונות	4	8	19	7	2	4	1	2	1	5	2	3	0	37	33	
סיווג ביטחוני	0	1	1	0	0	0	0	0	0	0	0	0	0	1	0	
נפגעים	0	1	2	1	0	2	1	0	1	0	0	0	0	7	2	
משטר	0	0	0	0	1	1	0	1	0	1	0	1	0	0	0	
סר"כ	250	218	572	104	88	291	82	121	82	669	180	387	102	983	309	
	532	532	142	532	532	142	532	532	532	532	532	532	532	532	532	

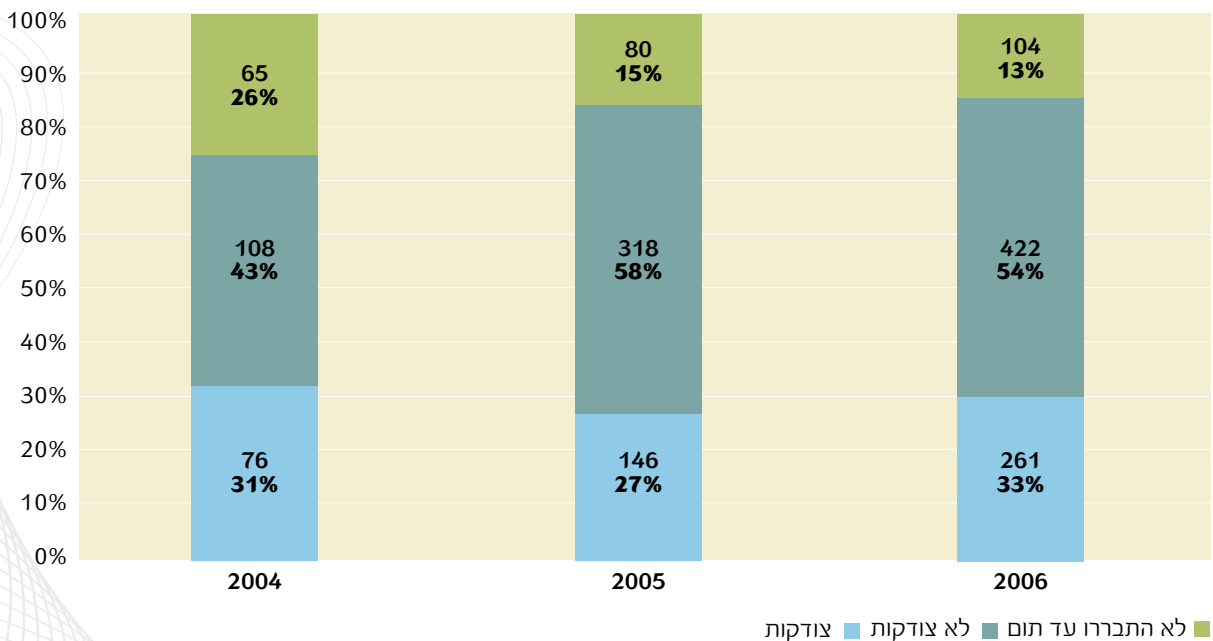
הנתונים מתייחסים גם לקבילות שהתקבלו לפני השנה המצוינת. קבילה יכולה לכלול יותר מנושא אחד.



התפלגות לפי נושאי ליבה באחוזים בשנים 2004-2006 (לעומת שנת 2003)

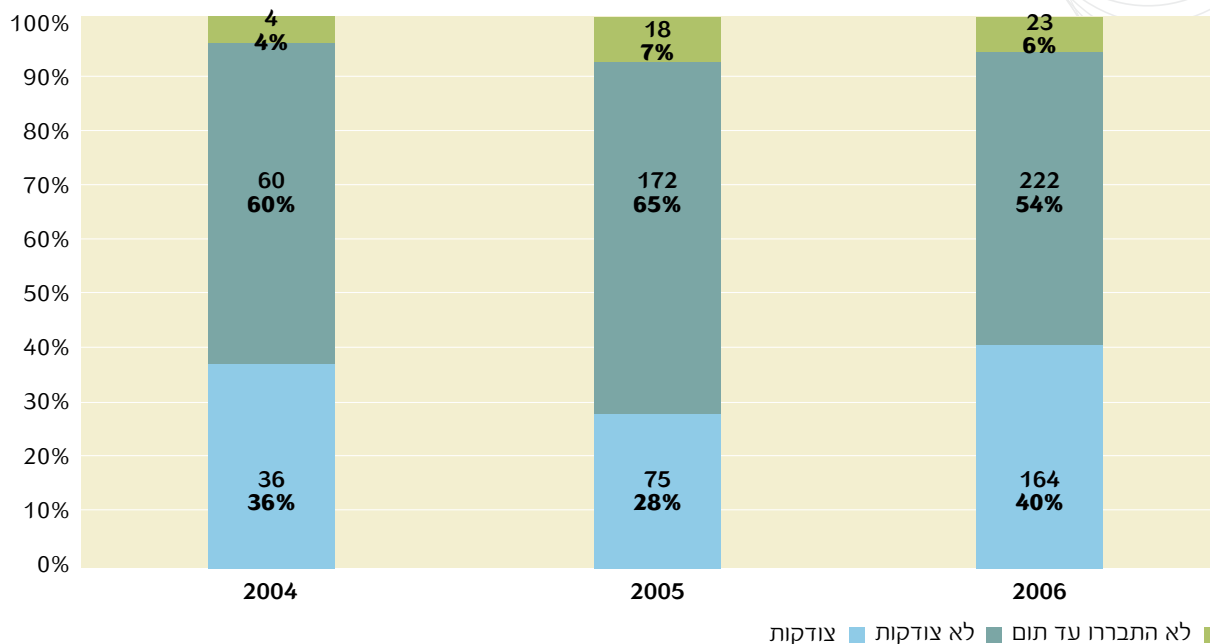


התפלגות תוצאות הבירור בקבילות בשנים 2004-2006





**התפלגות תוצאות הכירור בקבילות שוטרים בנושאי משאבי אנוש בשנים 2004-2006**



**קובלים ונקבלים שוטרים לפי יחידות שירות בשנים 2004-2006 (לעומת שנת 2003)**

נקבלים				קובלים				יחידות השירות
שנת 2006	שנת 2005	שנת 2004	שנת 2003	שנת 2006	שנת 2005	שנת 2004	שנת 2003	
50	58	23	39	94	71	73	63	מחוז צפוני
13	28	29	27	35	41	53	42	מחוז ת"א
36	25	17	31	59	53	33	47	מחוז דרומי
36	40	27	12	37	36	24	20	מחוז ירושלים
54	36	27	23	58	43	45	43	מחוז מרכז
30	16	13	8	33	22	14	8	מחוז ש"י
132	85	146	114	190	120	203	141	מג"ב
361	300	302	320	59	62	42	78	יחידות מטא"ר
0	0	0	0	15	13	13	11	גימלאים/משוחררים
<b>712</b>	<b>588</b>	<b>584</b>	<b>574</b>	<b>580</b>	<b>461</b>	<b>500</b>	<b>453</b>	<b>סה"כ</b>

הנתונים מתייחסים לקבילות שהתקבלו באותה שנה קלנדרית. בקבילה אחת יכולים להיות כמה נקבלים.

## התפלגות שוטרים נקבלים לפי יחידות שירות, תפקידים ותוצאות הבירור בקביליות נגדם - שנת 2006

סה"כ	אחר			רשות מינהלית			מפקד			יחידות השירות		
	לא התבררו עד תום	לא אודקות	סה"כ	לא התבררו עד תום	לא אודקות	סה"כ	לא התבררו עד תום	לא אודקות	סה"כ			
78	0	0	0	1	11	2	14	17	31	16	64	מתוך צפוני
40	0	0	0	1	6	0	7	4	25	4	33	מתוך ת"א
48	0	0	0	1	11	2	14	4	21	9	34	מתוך דרווני
50	0	2	2	4	7	3	11	11	18	6	35	מתוך ירושלים
61	1	0	0	1	3	0	5	11	28	16	55	מתוך מרכז
29	0	0	0	2	6	1	9	9	8	3	20	מתוך ש"י
155	0	0	0	4	19	19	42	35	58	20	113	מג"ב
427	0	0	0	23	222	164	409	3	12	3	18	אפר"ש
8	0	0	0	1	1	3	5	0	1	2	3	אר"ל
36	0	0	0	0	19	17	36	0	0	0	0	תשב
51	0	0	0	4	6	2	12	7	17	15	39	מטא"ד יחידות אחרות
983	1	2	2	5	311	213	564	101	219	94	414	סה"כ לשנת 2006
669	3	0	2	5	249	122	402	69	137	56	262	סה"כ לשנת 2005
47	-67	0	0	0	25	75	41	46	60	68	58	שנוי ב-2 %

הנתונים מתייחסים גם לקבילות שהתקבלו לפני השנה המאוית. בקבילה אחר יכולים להיות כמה נקבלים.

**התפלגות שוטרים נקבלים לפי יחידות שירות, תפקידים ותוצאות הבירור בקבילות נגדם - שנת 2005**

סר"כ	אחר			רשות מנהלית			מפקד			יחידות השירות		
	לא התבררו עד תום	לא אודקות	סר"כ	לא התבררו עד תום	לא אודקות	סר"כ	לא התבררו עד תום	לא אודקות	סר"כ			
49	0	0	0	3	11	10	24	8	13	4	25	מחוז צפוני
30	0	0	0	0	9	0	9	3	11	7	21	מחוז ת"א
38	0	0	0	1	6	4	11	0	16	11	27	מחוז דרווני
34	1	0	0	1	5	2	8	10	12	3	25	מחוז ירושלים
35	0	0	0	0	6	0	6	6	20	3	29	מחוז מרכז
18	0	0	0	1	1	2	4	3	7	4	14	מחוז ש"ש
131	1	0	2	5	19	14	38	32	48	10	90	מג"ב
265	0	0	0	18	172	75	265	0	0	0	0	אמ"ש
6	1	0	0	0	0	1	1	3	0	1	4	את"ל
30	0	0	0	0	17	12	29	0	0	1	1	תשב
33	0	0	0	1	4	2	7	4	10	12	26	מטא"ר יחידות אחרות
669	3	0	2	5	30	122	402	69	137	56	262	סר"כ לשנת 2005
291	7	0	0	7	18	64	186	57	17	24	98	סר"כ לשנת 2004
130	-57	0	0	-29	67	91	116	21	706	133	167	שנוי ב- %

הנתונים מתייחסים גם לקבילות שהתקבלו לפני השנה המאויינת. בקבילה אחר יכולים להיות כמה נקבלים.



## התפלגות שוטרים נקבלים לפי יחידות שירות, תפקידים ותוצאות הבירור בקבילות נגדם - שנת 2006

סה"כ	אחר			רשות מנהלית			מפקד			יחידות השירות		
	לא התבררו עד תום	לא אדקויות	אדקויות	לא התבררו עד תום	לא אדקויות	אדקויות	לא התבררו עד תום	לא אדקויות	אדקויות		סה"כ	
17	0	0	0	4	2	3	9	1	4	3	8	מתוז אפוני
12	0	0	0	1	3	4	8	2	1	1	4	מתוז ת"א
8	0	0	0	1	0	3	4	2	1	1	4	מתוז דרומי
9	0	0	0	0	1	1	2	2	0	5	7	מתוז ירושלים
17	2	0	0	2	3	2	7	4	0	4	8	מתוז מרכז
7	0	0	0	0	1	0	1	3	3	0	6	מתוז ש"י
89	5	0	0	5	27	9	41	36	2	5	43	מג"ב
106	0	0	0	4	60	36	100	1	3	2	6	אנ"ש
3	0	0	0	0	0	0	0	2	0	1	3	אר"ל
12	0	0	0	1	4	6	11	0	1	0	1	חשב
11	0	0	0	0	3	0	3	4	2	2	8	מטא"ר יחידות אחרות
291	7	0	0	18	104	64	186	57	17	24	98	סה"כ לשנת 2004
572	8	1	0	52	185	224	461	44	32	26	102	סה"כ לשנת 2003
-49	-13	-100	0	-65	-44	-71	-60	30	-47	-8	-4	שינוי ב- %

הנתונים מתייחסים גם לקבילות שהתקבלו לפני השנה המצוינת. בקבילה אחר יכולים להיות כמה נקבלים.



## עיקרי הנתונים של קבילות סוהרים

### קבילות שהתקבלו:

בשנת 2004 התקבלו 107 קבילות סוהרים, ובסיום השנה נותרו לטיפול 99 קבילות סוהרים.  
בשנת 2005 התקבלו 95 קבילות סוהרים, ובסיום השנה נותרו לטיפול 67 קבילות סוהרים.  
בשנת 2006 התקבלו 150 קבילות סוהרים, ובסיום השנה נותרו לטיפול 43 קבילות סוהרים.

### קבילות שבירוחן הסתיים:

בשנת 2004 הסתיים הטיפול ב-89 קבילות סוהרים (לרבות קבילות שנותרו לטיפול משנים קודמות).  
בשנת 2005 הסתיים הטיפול ב-126 קבילות סוהרים (לרבות קבילות שנותרו לטיפול משנים קודמות).  
בשנת 2006 הסתיים הטיפול ב-174 קבילות סוהרים (לרבות קבילות שנותרו לטיפול משנים קודמות).

### תוצאות הבירור:

#### קבילות צודקות:

44 (49%) מהקבילות שבירוחן הסתיים בשנת 2004, נמצאו צודקות ו/או עניין בא על תיקונו.  
48 (38%) מהקבילות שבירוחן הסתיים בשנת 2005, נמצאו צודקות ו/או עניין בא על תיקונו.  
54 (31%) מהקבילות שבירוחן הסתיים בשנת 2006, נמצאו צודקות ו/או עניין בא על תיקונו.

#### קבילות לא צודקות:

37 (42%) מהקבילות שבירוחן הסתיים בשנת 2004, נמצאו לא צודקות.  
64 (51%) מהקבילות שבירוחן הסתיים בשנת 2005, נמצאו לא צודקות.  
107 (62%) מהקבילות שבירוחן הסתיים בשנת 2006, נמצאו לא צודקות.

### קבילות שלא התבררו עד תום:

8 (9%) מהקבילות בשנת 2004 לא התבררו עד תום.  
14 (11%) מהקבילות בשנת 2005 לא התבררו עד תום.  
13 (7%) מהקבילות בשנת 2006 לא התבררו עד תום.

### התפלגות לפי נושאי ליבה:

בשנת 2004 מספר הקבילות הגדול ביותר היה בנושא סיווג שכר וביצוע תשלומים (40 קבילות), אחריו תנאי שירות וסדרי שירות (38 קבילות) ובמקום השלישי יחסי מפקד-פקוד וקידום (9 קבילות בכל נושא).

בשנת 2005 מספר הקבילות הגדול ביותר היה בנושא סיווג שכר וביצוע תשלומים (36 קבילות), אחריו תנאי שירות וסדרי שירות (20 קבילות) ובמקום השלישי יחסי מפקד-פקוד (19 קבילות).

בשנת 2006 מספר הקבילות הגדול ביותר היה בנושא סיווג שכר וביצוע תשלומים (69 קבילות), אחריו תנאי שירות וסדרי שירות (42 קבילות) ובמקום השלישי קידום (12 קבילות).

**מודגש כי קבילה יכולה לכלול יותר מנושא אחד, ולפיכך כמות נושאי הקבילות עולה על כמות מספר הקבילות.**

### התפלגות נושאי הקבילות (על בסיס נושאי הקבילות שהתקבלו באותן שנים):

#### יחסי מפקד-פקוד:

בשנת 2004 התקבלו לטיפול 9 (7%) קבילות בנושא יחסי מפקד-פקוד.  
בשנת 2005 התקבלו לטיפול 19 (17%) קבילות בנושא יחסי מפקד-פקוד.  
בשנת 2006 התקבלו לטיפול 11 (7%) קבילות בנושא יחסי מפקד-פקוד.

בשנת 2005 התקבלו לטיפול 4 (3%) קבילות בנושא רפואה.

בשנת 2006 התקבלו לטיפול 4 (2%) קבילות בנושא רפואה.

#### קורסים ולימודים:

בשנת 2004 התקבלו לטיפול 4 (3%) קבילות בנושא קורסים ולימודים.

בשנת 2005 התקבלו לטיפול 7 (6%) קבילות בנושא קורסים ולימודים.

בשנת 2006 התקבלו לטיפול 8 (5%) קבילות בנושא קורסים ולימודים.

#### קידום:

בשנת 2004 התקבלו לטיפול 9 (7%) קבילות בנושא קידום.

בשנת 2005 התקבלו לטיפול 9 (8%) קבילות בנושא קידום.

בשנת 2006 התקבלו לטיפול 12 (7%) קבילות בנושא קידום.

#### חוות דעת:

בשנת 2004 התקבלו לטיפול 2 (2%) קבילות בנושא חוות דעת.

בשנת 2005 התקבלה לטיפול 1 (1%) קבילה בנושא חוות דעת.

בשנת 2006 התקבלה לטיפול 1 (1%) קבילה בנושא חוות דעת.

#### הפסקת שירות:

בשנת 2004 התקבלו לטיפול 2 (2%) קבילות בנושא הפסקת שירות.

בשנת 2005 לא התקבלו לטיפול קבילות בנושא הפסקת שירות.

בשנת 2006 התקבלה לטיפול 1 (1%) קבילה בנושא הפסקת שירות.

#### יחסים בין-אישיים:

בשנת 2004 התקבלו לטיפול 3 (2%) קבילות בנושא יחסים בין-אישיים.

בשנת 2005 התקבלו לטיפול 7 (6%) קבילות בנושא יחסים בין-אישיים.

בשנת 2006 התקבלו לטיפול 3 (2%) קבילות בנושא יחסים בין-אישיים.

#### סיווג שכר וביצוע תשלומים:

בשנת 2004 התקבלו לטיפול 40 (31%) קבילות בנושא סיווג שכר וביצוע תשלומים.

בשנת 2005 התקבלו לטיפול 36 (32%) קבילות בנושא סיווג שכר וביצוע תשלומים.

בשנת 2006 התקבלו לטיפול 69 (41%) קבילות בנושא סיווג שכר וביצוע תשלומים.

#### תנאי שירות וסדרי שירות:

בשנת 2004 התקבלו לטיפול 38 (30%) קבילות בנושא תנאי שירות וסדרי שירות.

בשנת 2005 התקבלו לטיפול 20 (18%) קבילות בנושא תנאי שירות וסדרי שירות.

בשנת 2006 התקבלו לטיפול 42 (25%) קבילות בנושא תנאי שירות וסדרי שירות.

#### שירותי רווחה:

בשנת 2004 לא התקבלו לטיפול קבילות בנושא שירותי רווחה.

בשנת 2005 התקבלו לטיפול 6 (5%) קבילות בנושא שירותי רווחה.

בשנת 2006 התקבלו לטיפול 4 (2%) קבילות בנושא שירותי רווחה.

#### רפואה:

בשנת 2004 התקבלו לטיפול 3 (2%) קבילות בנושא רפואה.



לפי הצעת התקציב של המשרד לביטחון פנים, התפתחות כוח האדם בשירות בתי הסוהר היא כדלהלן:  
 בשנת 2004 שירתו 4,861 סוהרי קבע.  
 בשנת 2005 שירתו 5,046 סוהרי קבע.  
 בשנת 2006 שירתו 5,557 סוהרי קבע ו-210 סוהרי חובה.

### התפלגות סוהרים קובלים לפי דרגות:

מתוך 107 הקבילות שהתקבלו בשנת 2004:  
 לא התקבלו קבילות של סוהרים בדרגות סוהר ורב-סוהר.  
 72 קבילות (67%) הוגשו על-ידי סוהרים בדרגות סמל שני ועד רב-נגד.  
 35 קבילות (33%) הוגשו על-ידי סוהרים בדרגות מישר משנה (ממ"ן) ומעלה.

מתוך 95 הקבילות שהתקבלו בשנת 2005:  
 1 קבילה (1%) הוגשה על-ידי סוהר בדרגת סוהר בשירות חובה.  
 68 קבילות (72%) הוגשו על-ידי סוהרים בדרגות סמל שני ועד רב-נגד.  
 26 קבילות (27%) הוגשו על-ידי סוהרים בדרגות מישר משנה (ממ"ן) ומעלה.

מתוך 147\* הקבילות שהתקבלו בשנת 2006:  
 2 קבילות (1%) הוגשו על-ידי סוהרים בדרגות סוהר ורב-סוהר.  
 122 קבילות (83%) הוגשו על-ידי סוהרים בדרגות סמל שני ועד רב-נגד.  
 23 קבילות (16%) הוגשו על-ידי סוהרים בדרגות מישר משנה (ממ"ן) ומעלה.  
 \* נוסף על כך התקבלו 3 קבילות אנונימיות.

משמעת וחקירה:  
 בשנת 2004 התקבלו לטיפול 6 (5%) קבילות בנושא משמעת וחקירה.  
 בשנת 2005 התקבלה לטיפול 1 (1%) קבילה בנושא משמעת וחקירה.  
 בשנת 2006 לא התקבלו לטיפול קבילות בנושא משמעת וחקירה.

אפסניה, כלכלה, אכסון ודיור:  
 בשנת 2004 התקבלה לטיפול 1 (1%) קבילה בנושא משמעת וחקירה.  
 בשנת 2005 לא התקבלו לטיפול קבילות בנושא משמעת וחקירה.  
 בשנת 2006 לא התקבלו לטיפול קבילות בנושא משמעת וחקירה.

רשומות ומינהל לא תקין:  
 בשנת 2004 התקבלו לטיפול 7 (5%) קבילות בנושא רשומות ומינהל לא תקין.  
 בשנת 2005 לא התקבלו לטיפול קבילות בנושא רשומות ומינהל לא תקין.  
 בשנת 2006 התקבלו לטיפול 4 (2%) קבילות בנושא רשומות ומינהל לא תקין.

(קבילה יכולה לכלול יותר מנושא אחד, ולפיכך כמות נושאי הקבילות יכולה להיות גדולה מכמות מספר הקבילות.)

### אוכלוסיית הסוהרים הקובלים

אוכלוסיית הסוהרים שקבלו כוללת סוהרים במעמד קבע בלבד. רק לקראת סוף 2005 החלו לגייס לשירות בתי הסוהר גם סוהרי חובה.

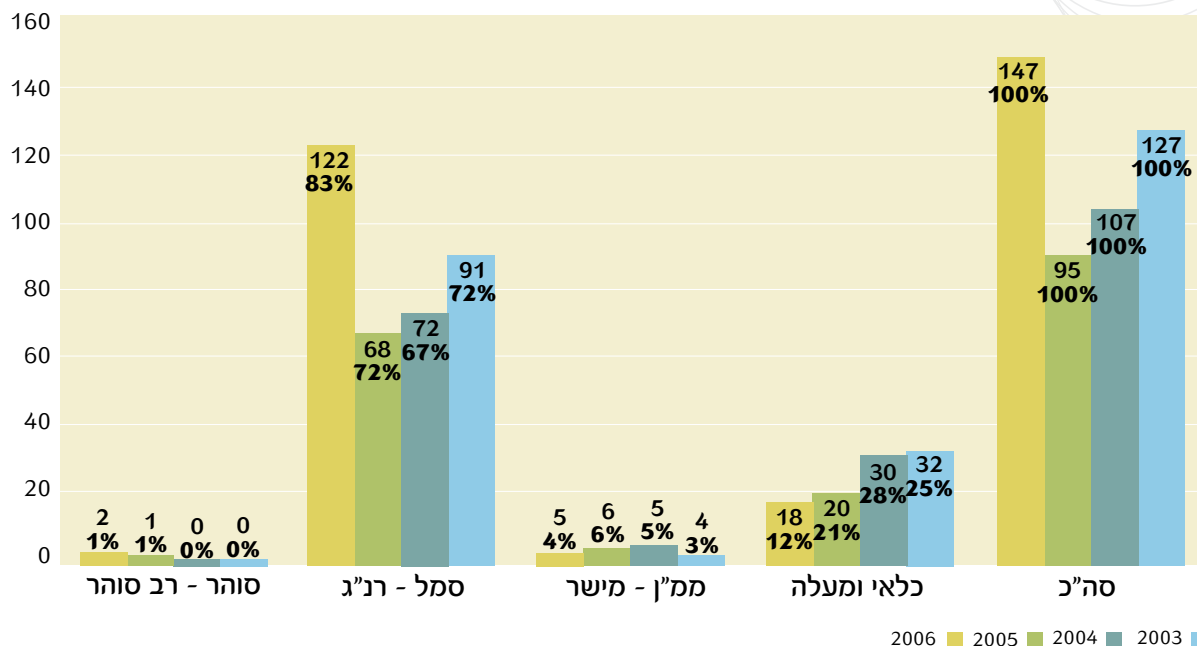
## קבילות סוהרים - נתונים משווים בשנים 2004-2006 (לעומת שנת 2003)

השינוי בשנת 2006		שנת 2006	השינוי בשנת 2005		שנת 2005	השינוי בשנת 2004		שנת 2004	שנת 2003	הנושא
השינוי %	ההפרש		השינוי %	ההפרש		השינוי %	ההפרש			
58	55	150	-11	-12	95	-16	-20	107	127	סה"כ קבילות שהתקבלו במהלך השנה
-32	-32	67	22	18	99	19	13	81	68	סה"כ קבילות שנותרו משנים קודמות
12	23	217	3	6	194	-4	-7	188	195	סה"כ הקבילות לטיפול בשנת הדו"ח
37	47	174	43	38	126	-22	-25	89	114	סה"כ קבילות שהטיפול בהן הסתיים בשנת הדו"ח
-36	-24	43	-32	-32	67	22	18	99	81	סה"כ קבילות פתוחות שנותרו בסוף שנת הדו"ח

קבילה יכולה לכלול יותר מנושא אחד.  
 בשנת 2003 התקבלו 127 קבילות שכללו 149 נושאים.  
 בשנת 2004 התקבלו 107 קבילות שכללו 128 נושאים.  
 בשנת 2005 התקבלו 95 קבילות שכללו 114 נושאים.  
 בשנת 2006 התקבלו 150 קבילות שכללו 167 נושאים.



התפלגות סוהרים קובלים לפי דרגות בשנים 2004-2006 (לעומת שנת 2003)



משך זמן הטיפול בקבילות סוהרים שבירור הסתיים בשנים 2004-2006

שנת 2006		שנת 2005		שנת 2004		משך זמן הטיפול
התפלגות %-ב	קבילות סה"כ	התפלגות %-ב	קבילות סה"כ	התפלגות %-ב	קבילות סה"כ	
3	6	5	7	1	1	עד שבועיים
9	15	5	6	9	8	משבועיים עד חודש
15	26	8	10	8	7	מחודש עד חודשיים
15	26	9	11	15	13	מ-2 עד 3 חודשים
12	21	5	7	10	9	מ-3 עד 4 חודשים
14	24	3	4	5	4	מ-4 עד 5 חודשים
2	3	4	5	1	1	מ-5 עד 6 חודשים
31	53	61	76	52	46	מ-6 חודשים ומעלה
<b>100</b>	<b>174</b>	<b>100</b>	<b>126</b>	<b>100</b>	<b>89</b>	<b>סה"כ</b>

הנתונים מתייחסים גם לקבילות שהתקבלו לפני השנה המצוינת.



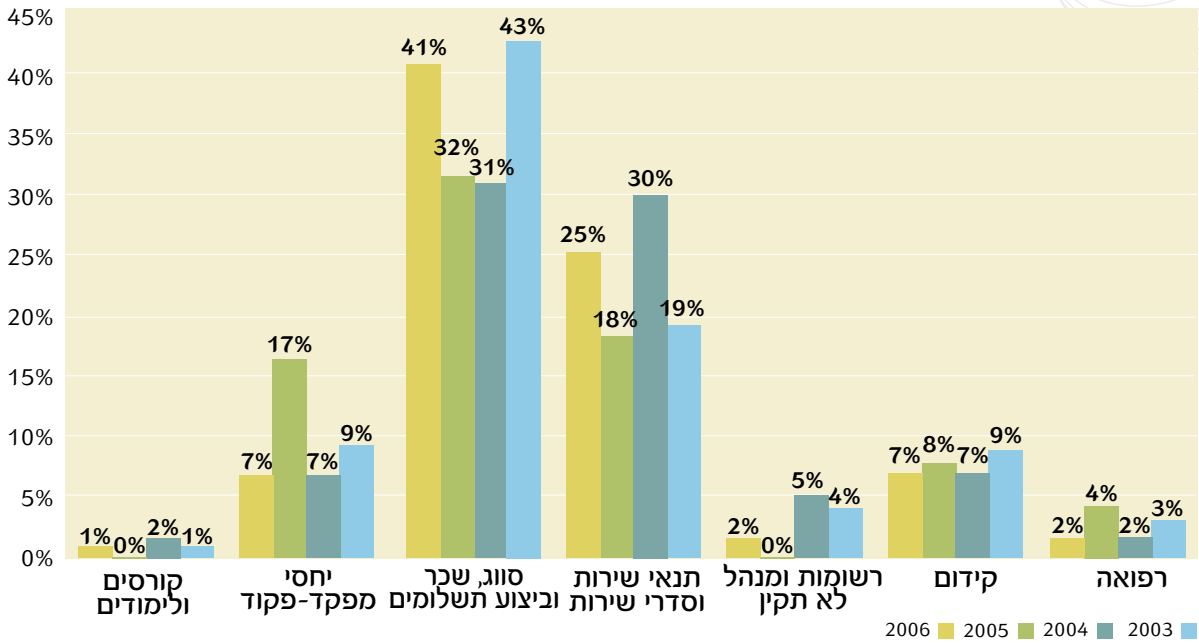
## התפלגות קבילות סוהרים לפי נושאי קבילות שהתקבלו בשנים 2004-2006 (לעומת שנת 2003)

שנת 2006		שנת 2005		שנת 2004		שנת 2003		נושאי הקבילה
% מתוך סה"כ הקבילות	מספר קבילות	% מתוך סה"כ הקבילות	מספר קבילות	% מתוך סה"כ הקבילות	מספר קבילות	% מתוך סה"כ הקבילות	מספר קבילות	
7	11	17	19	7	9	9	14	יחסי מפקד- פקוד
2	3	6	7	2	3	0	0	יחסים בין-אישיים
41	69	32	36	31	40	43	64	סיווג שכר וביצוע תשלומים
25	42	18	20	30	38	20	29	תנאי שירות וסדרי שירות
2	4	5	6	0	0	1	1	שירותי רווחה
2	4	3	4	2	3	3	5	רפואה
5	8	6	7	3	4	3	4	קורסים ולימודים
7	12	8	9	7	9	9	13	קידום
1	1	1	1	2	2	0	0	חוות דעת
1	1	0	0	2	2	1	2	הפסקת שירות
1	2	2	2	2	2	1	1	זכויות לאחר פרישה
0	0	1	1	5	6	2	3	משמעת וחקירה
0	0	0	0	1	1	1	2	אפסניה, כלכלה, אכסון ודיור
2	4	0	0	6	7	4	6	רשומות ומינהל לא תקין
0	0	0	0	0	0	0	0	דת
4	6	2	2	1	1	3	5	שונות
0	0	0	0	1	1	0	0	סיווג ביטחוני
0	0	0	0	0	0	0	0	נפגעים
0	0	0	0	0	0	0	0	משטר
<b>100</b>	<b>167</b>	<b>100</b>	<b>114</b>	<b>100</b>	<b>128</b>	<b>100</b>	<b>149</b>	<b>סה"כ</b>

קבילה יכולה לכלול יותר מנושא אחד.



התפלגות לפי נושאי ליבה באחוזים בשנים 2004-2006 (לעומת שנת 2003)



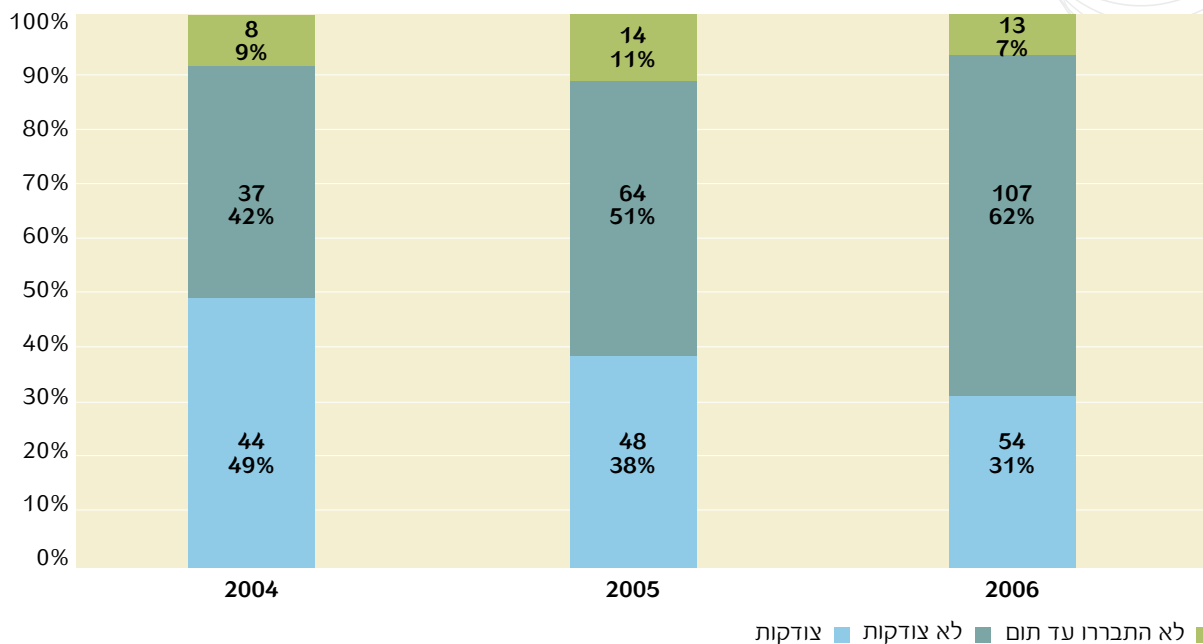
## התפלגות קבילות סוהרים לפי נושאי קבילות ותוצאות הבירור בשנים 2004-2006 (לעומת שנת 2003)

נושאי הקבילה	שנת 2003					שנת 2004					שנת 2005					שנת 2006				
	סה"כ	אדוקות	לא אדוקות	לא חתברו עד תום	לא חתברו עד תום	סה"כ	אדוקות	לא אדוקות	לא חתברו עד תום	לא חתברו עד תום	סה"כ	אדוקות	לא אדוקות	לא חתברו עד תום	לא חתברו עד תום	סה"כ	אדוקות	לא אדוקות	לא חתברו עד תום	לא חתברו עד תום
יחסי מפקד - פקוד	15	4	3	8	5	0	1	1	0	0	2	17	4	6	7	13	4	4	5	4
יחסים בין-אישיים	0	0	0	0	1	1	1	0	0	0	5	5	3	2	0	7	3	2	2	2
סיווג שכר ותשלומים	57	26	26	5	36	14	21	14	1	42	19	36	16	14	3	93	22	69	2	2
תנאי שירות וסדרי שירות	26	9	17	0	32	17	17	14	1	36	16	36	16	14	6	36	17	17	2	2
שירותי רווחה	1	0	1	0	0	0	0	0	0	4	3	4	3	1	7	1	1	3	3	3
רפואה	5	2	3	0	1	0	1	1	0	6	2	6	2	2	4	4	1	2	1	1
קורסים ולמודים	3	2	1	0	5	3	3	2	0	12	3	12	3	9	4	4	3	1	1	0
קידום	9	6	3	0	7	4	3	3	0	16	3	16	3	13	0	15	3	12	0	0
חוות דעת	1	1	0	0	0	0	0	0	0	2	1	2	1	1	2	2	0	2	0	0
הפסקת שירות	1	1	0	0	3	0	0	0	2	0	0	0	0	0	1	1	1	0	0	0
זכויות לאחר פרישה	1	0	1	0	1	1	1	0	0	2	0	2	0	1	3	3	0	2	1	1
משמעת וחקירה	4	4	0	0	6	2	2	2	2	3	2	3	2	1	1	1	0	1	0	0
אפסיות, כלכלה, אכסון ודיוור	1	1	0	0	1	1	0	0	0	1	0	1	0	1	0	0	0	0	0	0
רשמיות ומינהל לא תקין	5	3	1	1	2	0	0	1	1	4	4	4	4	0	5	5	5	0	0	0
דת	0	0	0	0	0	0	0	0	0	0	0	0	0	0	0	0	0	0	0	0
שונות	3	0	3	0	2	1	1	0	0	2	0	2	0	2	4	4	2	2	0	0
סיווג ביטחוני	0	0	0	0	1	0	0	0	0	0	0	0	0	0	0	0	0	0	0	0
נפגעים	0	0	0	0	0	0	0	0	0	0	0	0	0	0	0	0	0	0	0	0
משטר	0	0	0	0	0	0	0	0	0	0	0	0	0	0	0	0	0	0	0	0
סה"כ	132	59	59	14	103	51	43	43	9	152	60	74	60	74	195	62	117	117	16	16

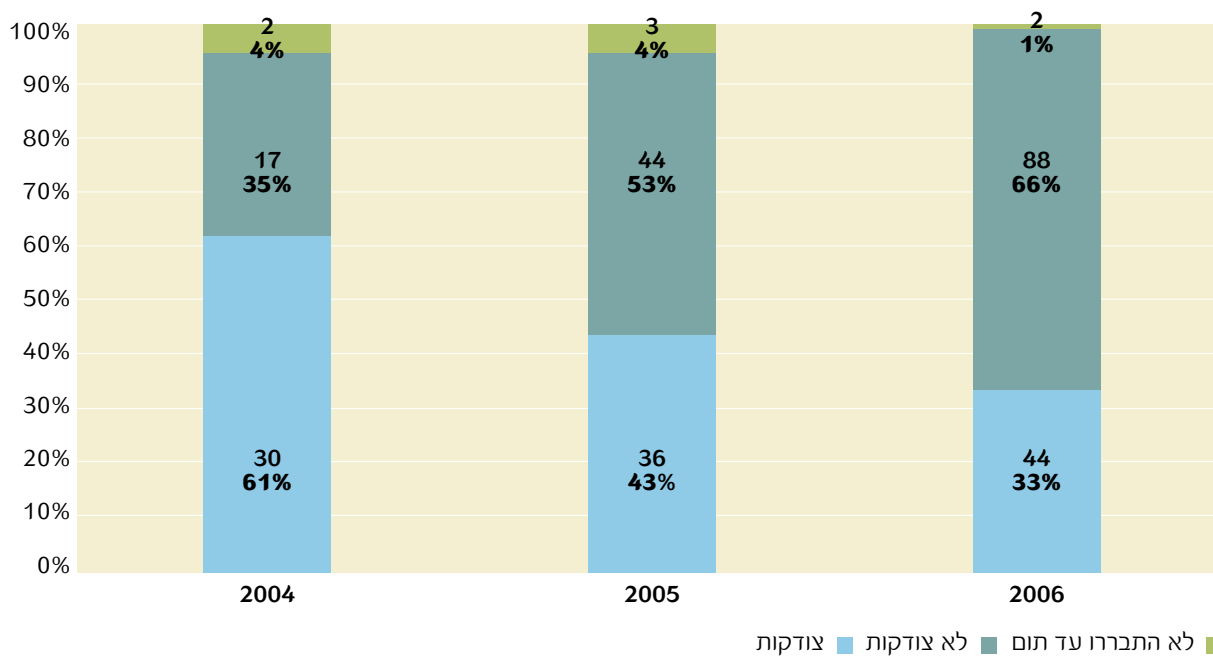
הנתונים מתייחסים גם לקבילות שהתקבלו לפני השנה המצוינת. קבילה יכולה לכלול יותר מנושא אחד.



**התפלגות תוצאות הבירור בקבילות סוהרים בשנים 2004-2006**



**התפלגות תוצאות הבירור בנושאי משאבי אנוש בשנים 2004-2006**



## קובלים ונקבלים סוהרים לפי יחידות שירות בשנים 2004-2006 (לעומת שנת 2003)

נקבלים				קובלים				יחידות השירות
שנת 2006	שנת 2005	שנת 2004	שנת 2003	שנת 2006	שנת 2005	שנת 2004	שנת 2003	
6	6	10	6	32	27	25	27	גוש שרון
2	7	5	5	14	17	17	32	גוש גליל
8	9	21	13	42	13	36	22	גוש מרכז
8	3	8	14	31	9	15	27	גוש דרום
143	89	84	111	27	23	8	16	יתר יחידות הנציבות
0	0	0	0	4	6	6	3	משוחררים/ גמלאים
<b>167</b>	<b>114</b>	<b>128</b>	<b>149</b>	<b>150</b>	<b>95</b>	<b>107</b>	<b>127</b>	<b>סה"כ</b>

הנתונים מתייחסים לקבילות שהתקבלו באותה שנה קלנדרית. בקבילה אחת יכולים להיות כמה נקבלים.



**תוצאות בירור - קובלים ונקבלים לפי יחידות שירות (גושים)**

**תוצאות בירור שנת 2004**

ניקבלים				קובלים				גושים
לא התבררו לא עד תום	צודקות לא	צודקות	סה"כ	לא התבררו לא עד תום	צודקות לא	צודקות	סה"כ	
0	6	0	6	0	10	4	14	גוש שרון
0	2	0	2	0	9	5	14	גוש גליל
4	5	4	13	5	8	18	31	גוש מרכז
2	8	2	12	2	6	8	16	גוש דרום
6	50	90	146	4	6	14	24	יתר יחידות הנציבות
0	0	0	0	0	2	2	4	גימלאים/משוחררים
<b>9</b>	<b>43</b>	<b>51</b>	<b>103</b>	<b>8</b>	<b>37</b>	<b>44</b>	<b>89</b>	<b>סה"כ</b>

**תוצאות בירור שנת 2005**

4	6	4	14	6	14	15	35	גוש שרון
0	6	1	7	1	12	10	23	גוש גליל
5	2	8	15	2	12	8	22	גוש מרכז
0	3	5	8	2	8	8	18	גוש דרום
10	56	42	108	2	14	6	22	יתר יחידות הנציבות
0	0	0	0	1	4	1	6	גימלאים/משוחררים
<b>19</b>	<b>73</b>	<b>60</b>	<b>152</b>	<b>14</b>	<b>64</b>	<b>48</b>	<b>126</b>	<b>סה"כ</b>

**תוצאות בירור שנת 2006**

2	3	1	6	3	19	16	38	גוש שרון
4	2	0	6	4	17	5	26	גוש גליל
3	1	10	14	2	23	18	43	גוש מרכז
3	7	1	11	1	22	7	30	גוש דרום
4	104	50	158	2	22	6	30	יתר יחידות הנציבות
0	0	0	0	1	4	2	7	גימלאים/משוחררים
<b>16</b>	<b>117</b>	<b>62</b>	<b>195</b>	<b>13</b>	<b>107</b>	<b>54</b>	<b>174</b>	<b>סה"כ</b>

הנתונים מתייחסים לקבילות שבהן הסתיים הטיפול באותה שנה קלנדרית, לרבות קבילות שהתקבלו לפני אותה שנה. בקבילה אחת יכולים להיות כמה נקבלים.

התפלגות סוהרים נקבלים לפי יחידות שירות, תפקידים ותוצאות הביטור בקביליות נגדם - שנת 2006

סה"כ	אחר			רשות מנהלית			מפקד			יחידות שירות	
	לא תמבררו עד תום	לא צודקות	סה"כ	לא תמבררו עד תום	לא צודקות	סה"כ	לא תמבררו עד תום	לא צודקות	סה"כ		
6	0	0	0	1	1	2	3	1	0	4	גוש שרון
6	0	0	0	1	2	4	1	1	0	2	גוש גליל
14	0	0	0	1	0	7	2	1	4	7	גוש מרכז
11	0	0	0	0	2	3	3	5	0	8	גוש דרום
158	0	1	2	3	103	151	1	0	4	5	יתר יחידות הנציבות
195	0	1	2	6	108	167	10	8	8	26	סה"כ לשנת 2006
152	0	1	2	9	60	119	10	13	8	31	סה"כ לשנת 2005
27	0	0	0	-33	80	39	0	-38	0	-16	שינוי ב-% - בין השנים

הנתונים מתייחסים גם לקביליות שהתקבלו לפני השנה המצויינת בקביליה אחר יכולים להיות מספר נקבלים

**התפלגות סוהרים נקבלים לפי יחידות שירות, תפקידים ותוצאות הבירור בקבילות נגדם - שנת 2005**

סר"כ	אחר				רשות מנהלית				מפקד				יחידות שירות
	לא התבררו עד תום	לא צודקות	צודקות	סר"כ	לא התבררו עד תום	לא צודקות	צודקות	סר"כ	לא התבררו עד תום	לא צודקות	צודקות	סר"כ	
7	0	0	0	0	0	3	1	4	0	3	0	3	גוש שרון
14	0	0	0	0	1	4	2	7	3	2	2	7	גוש גליל
15	0	0	1	1	2	2	3	7	3	0	4	7	גוש מרכז
8	0	0	0	0	0	1	3	4	0	2	2	4	גוש דרום
108	0	1	0	1	5	50	42	97	4	6	0	10	יתר יחידות הנוצרות
152	0	1	1	2	8	60	51	119	10	13	8	31	סר"כ לשנת 2005
103	0	0	0	0	4	36	48	88	5	7	3	15	סר"כ לשנת 2004
48	0	0	0	0	125	67	6	35	100	86	167	107	שניו-ב-בין השנים

הנתונים מתייחסים גם לקבילות שהתקבלו לפני השנה המצויינת בקבילה אחת יכולים להיות מספר נקבלים



## התפלגות סוהרים נקבלים לפי יחידות שירות, תפקידים ותוצאות הבירור בקבילות נגדם שנת 2004

סה"כ	אחר			רשות מינהלית			מפקד			יחידות שירות	
	לא הסתיים בירור	לא אודקות	סה"כ	לא הסתיים בירור	לא אודקות	סה"כ	לא הסתיים בירור	לא אודקות	סה"כ		
2	0	0	0	0	1	1	0	1	0	1	גוש שרון
6	0	0	0	0	4	4	0	2	0	2	גוש גליל
12	0	0	0	2	4	4	2	0	0	2	גוש מרכז
10	0	0	0	0	4	2	2	2	0	4	גוש דרום
73	0	0	0	2	23	42	1	2	3	6	יתר יחידות תצבות
103	0	0	0	4	36	48	5	7	3	15	סה"כ לשנת 2004
132	0	0	1	5	53	52	9	6	6	21	סה"כ לשנת 2003
-22	0	0	-100	-20	-32	-8	-44	17	-50	-29	שינוי ב-%

הנתונים מתייחסים גם לקבילות שהתקבלו לפני השנה המצויינת בקבילה אחת יכולים להיות מספר נקבלים